



RAPORT INTERMEDIAR II

DECEMBRIE 2016

Proiectul "Conservarea Dumbrăvenței în Bazinul Carpatic"

LIFE13 NAT/HU/000081

Studiu socio-economic





Informații generale:

Prezentul Raport este cel de-al treilea din totalul celor șase din cadrul proiectului ROLLER LIFE+ (LIFE13 NAT/HU/000081- "Conservation of the European Roller (*Coracias garrulus*) in the Carpathian Basin" - Protejarea dumbrăvenței în Bazinul Carpatic), finanțat prin Programul LIFE+ Natura. Acesta a fost elaborat de către SC Agenda Setting SRL în cadrul contractului Nr. 4801 / 29.05.2015, având ca obiect servicii de realizare studiu socio-economic.

Conform contractului de furnizare servicii și a ofertei Agenda Setting, studiul are ca scop evaluarea impactul socio-economic al acțiunilor proiectului asupra economiei locale și a populației, precum și asupra funcțiilor ecosistemului în urma interpretării și analizei chestionarelor aplicate de echipa de proiect grupurilor țintă în diferite etape a proiectului. Grupurile țintă sunt: locuitori, administrațiile publice locale, ONG-uri și alte grupuri interesate de administrare a siturilor Natura 2000 din SPA-uri.



Perioada de analiză:

Prezentul raport conține rezultatul interpretării chestionarelor aplicate în perioada aprilie-septembrie 2016.

Eșantion:

S-au introdus, prelucrat și analizat 300 de chestionare aplicate în rândul grupului țintă.

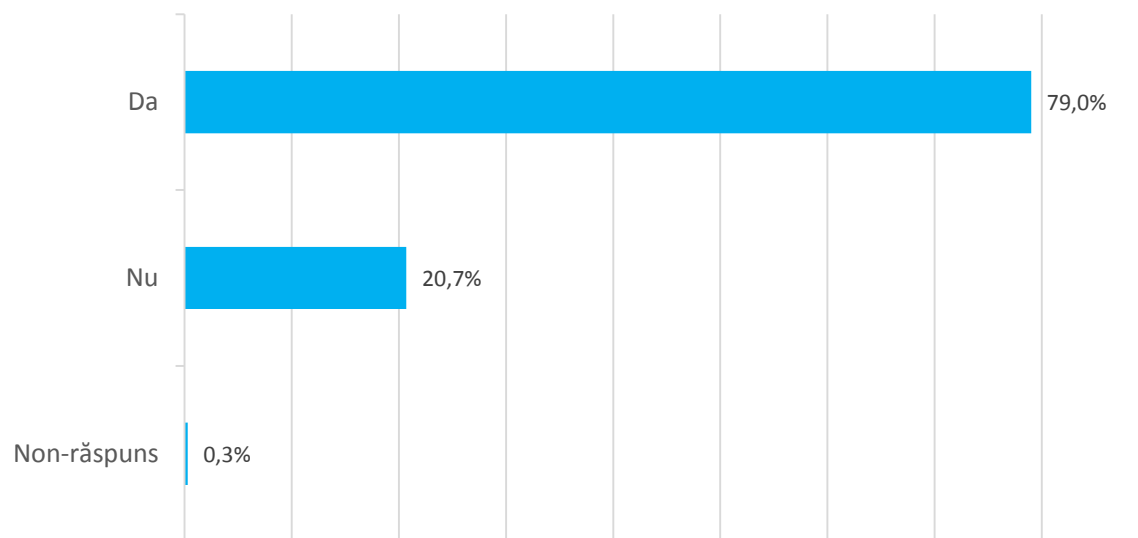
Subiecte de analiză:

Chestionarul aplicat este structurat în trei părți: informații despre proiect, informații despre specia protejată "dumbrăveanca", respectiv informații despre persoanele chestionate.

Raport intermediar II - decembrie 2016

N= 300

Ați auzit despre proiectul "Conservarea Dumbrăvenței în Bazinul Carpatic"?



barometrul opiniei tale

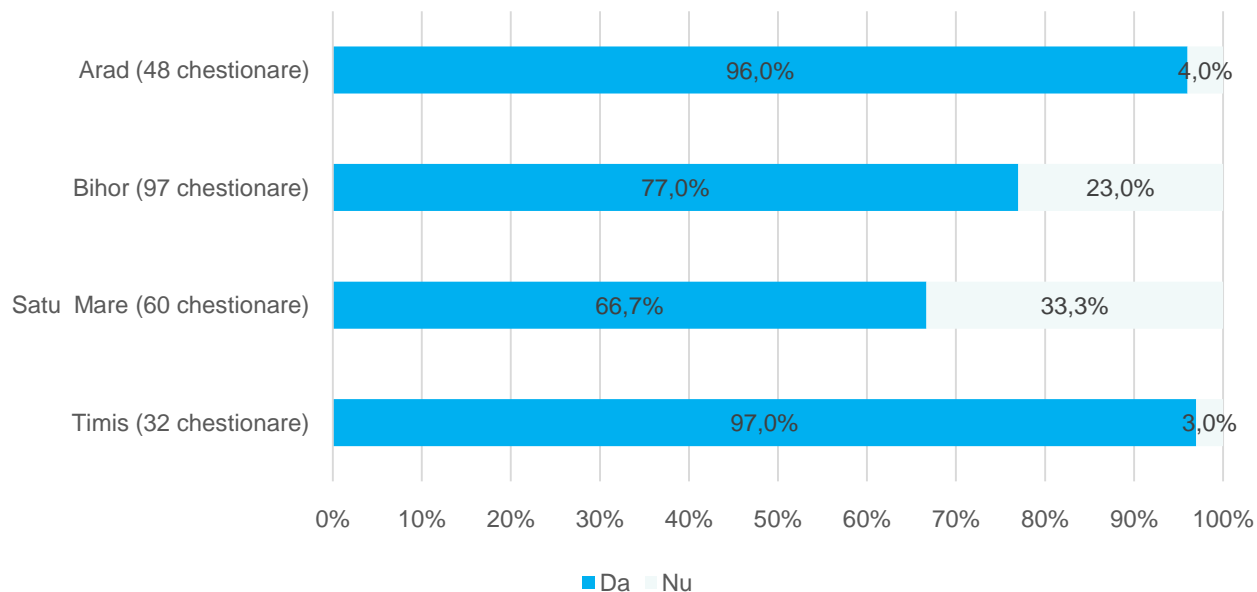
barometrul opiniei tale

barometrul opiniei tale

Raport intermediar II - decembrie 2016

N= 299

Ați auzit despre proiectul "Conservarea Dumbrăvenței în Bazinul Carpatic?"



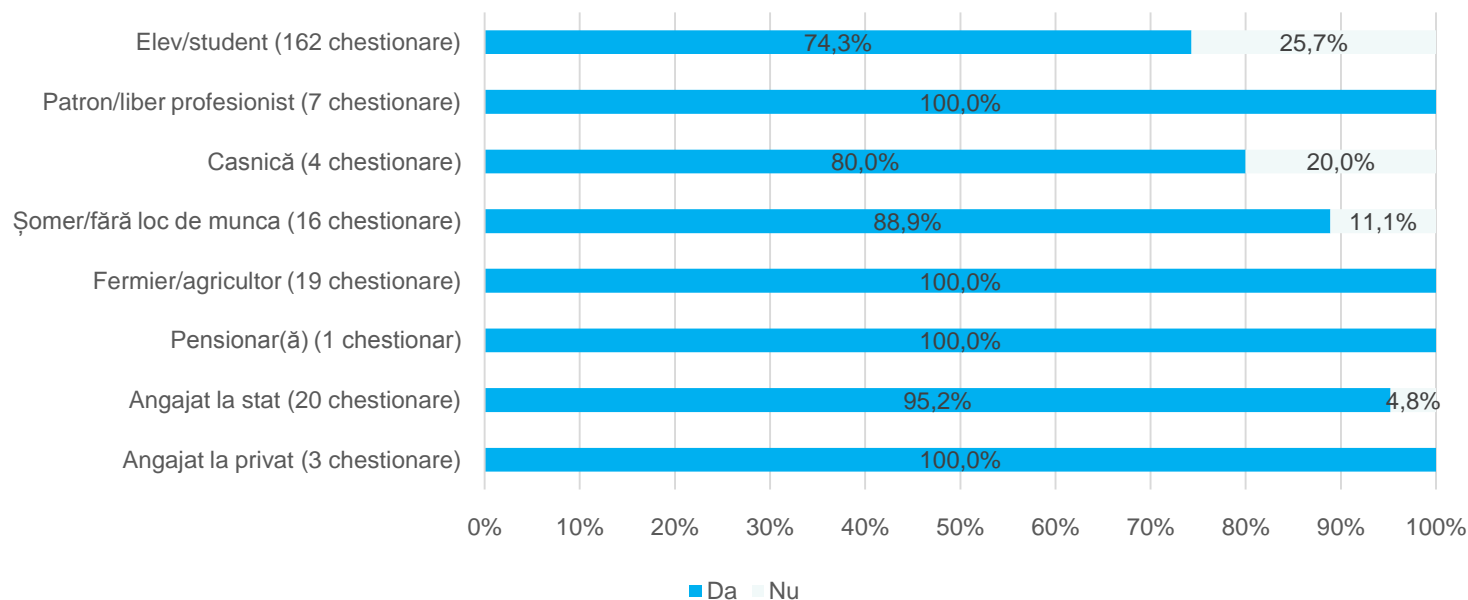
Exemplu de interpretare:

96% din cele 48 de persoane chestionate în județul Arad au auzit de proiectul "Conservarea Dumbrăvenței în Bazinul Carpatic", iar 4% nu au auzit despre proiect.

Report intermediar II - decembrie 2016

N= 299

Ați auzit despre proiectul "Conservarea Dumbrăvenței în Bazinul Carpatic"?



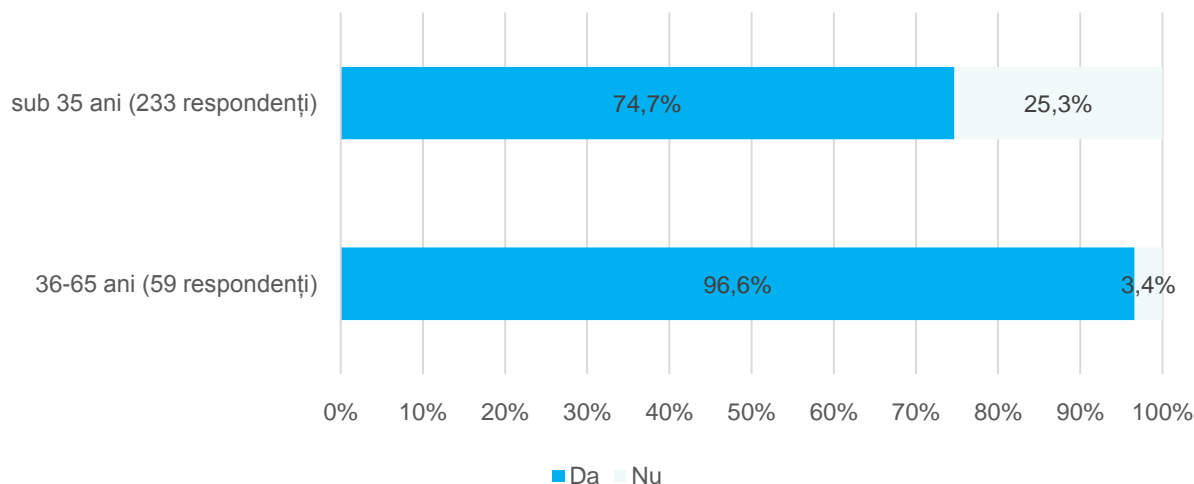
Exemplu de interpretare:

74,3% din cei 162 de elevi/studenti chestionați au auzit de proiectul "Conservarea Dumbrăvenței în Bazinul Carpatic", iar 25,7% dintre aceștia nu au auzit despre proiect.

Report intermediar II - decembrie 2016

N= 292

Ați auzit despre proiectul "Conservarea Dumbrăvenței în Bazinul Carpatic"?

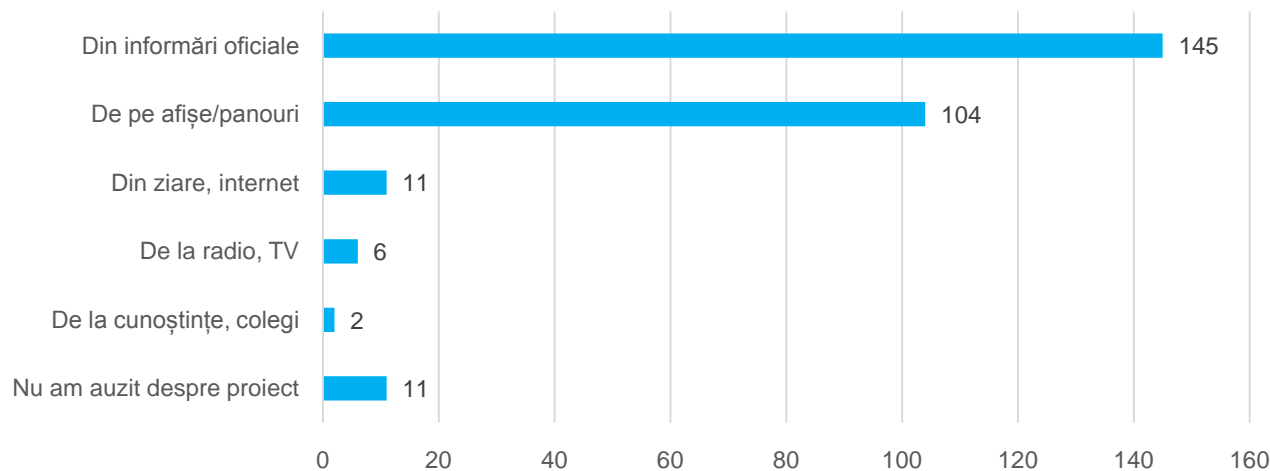


- Exemplu de interpretare: 74,7% din cei 174 de respondenți cu vârsta de sub 35 de ani au auzit de proiectul "Conservarea Dumbrăvenței în Bazinul Carpatic", iar 25,3% dintre aceștia nu au auzit despre proiect.
- Diferența numărului de persoane chestionate până la totalul de 300 o reprezintă numărul celor care nu au acordat un răspuns întrebării (non-răspuns).

Raport intermediar II - decembrie 2016

N = 279

Dacă da, de unde ați auzit despre proiect? (răspuns multiplu)



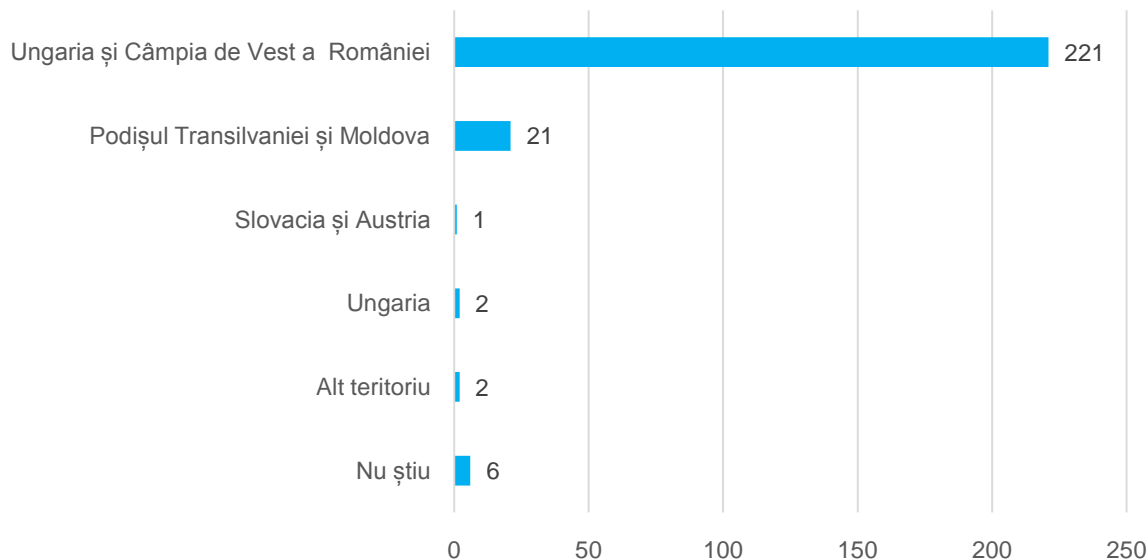
Diferența numărului de persoane chestionate până la totalul de 300 o reprezintă numărul celor care nu au auzit despre proiect, respectiv a celor care nu au acordat un răspuns întrebării (non-răspuns).

279 de persoane au oferit un răspuns acestei întrebări, cu toate că doar 237 au bifat varianta de răspuns "Da" la prima întrebare a chestionarului, "Ați auzit de proiectul "Conservarea Dumbrăvenței în Bazinul Carpatic"? Diferența de 42 de răspunsuri îi reprezintă pe cei care "nu au auzit despre proiect" dar totuși au oferit răspunsuri întrebărilor referitoare la proiect (întrebări care conform instrucțiunilor trebuiau omise de aceste persoane).

Raport intermediar II - decembrie 2016

N= 253

Care este aria de implementare a proiectului?

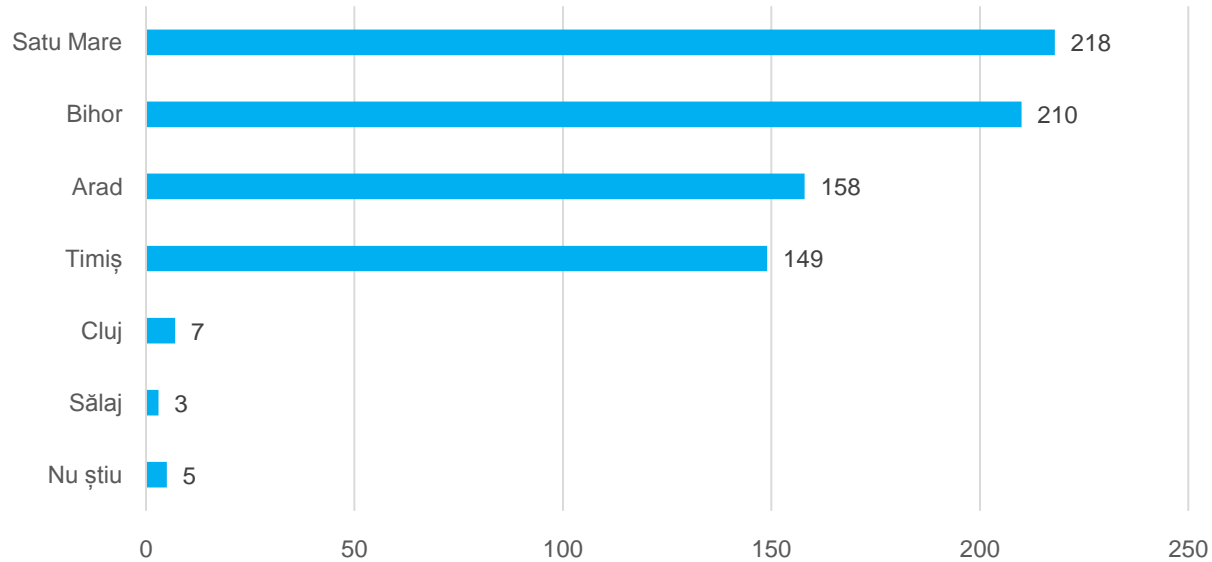


Diferența numărului de persoane chestionate până la totalul de 300 o reprezintă numărul celor care nu au auzit despre proiect, respectiv a celor care nu au acordat un răspuns întrebării (non-răspuns).

Raport intermediar II - decembrie 2016

N= 300

Care sunt județele din România în care se implementează proiectul? (răspuns multiplu)



barometrul opiniei tale

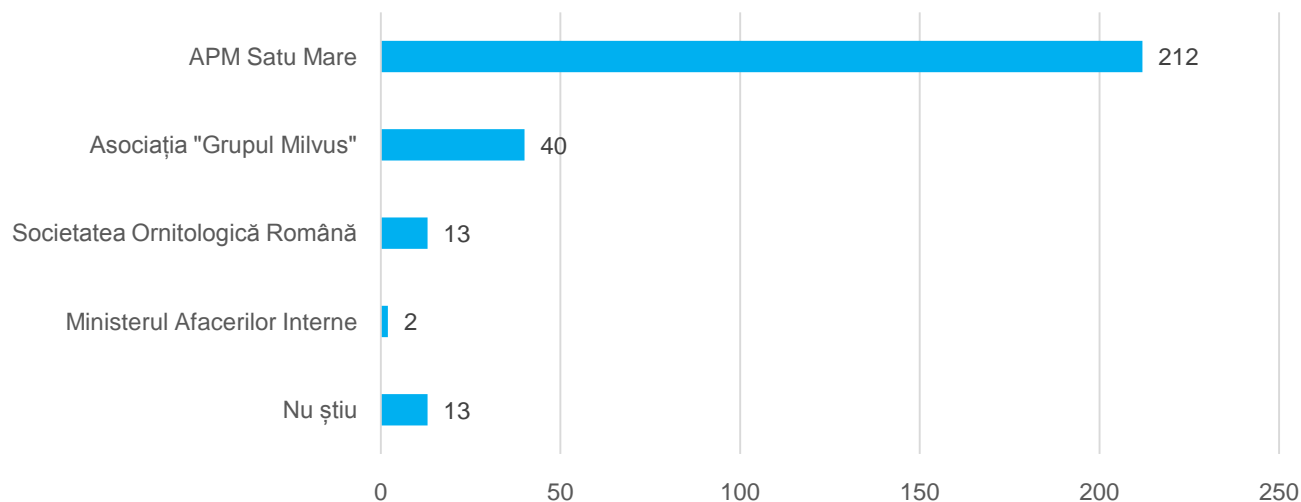
barometrul opiniei tale

barometrul opiniei tale

Raport intermediar II - decembrie 2016

N= 280

Care este instituția publică din România, partener asociat în proiectul LIFE? (răspuns multiplu)

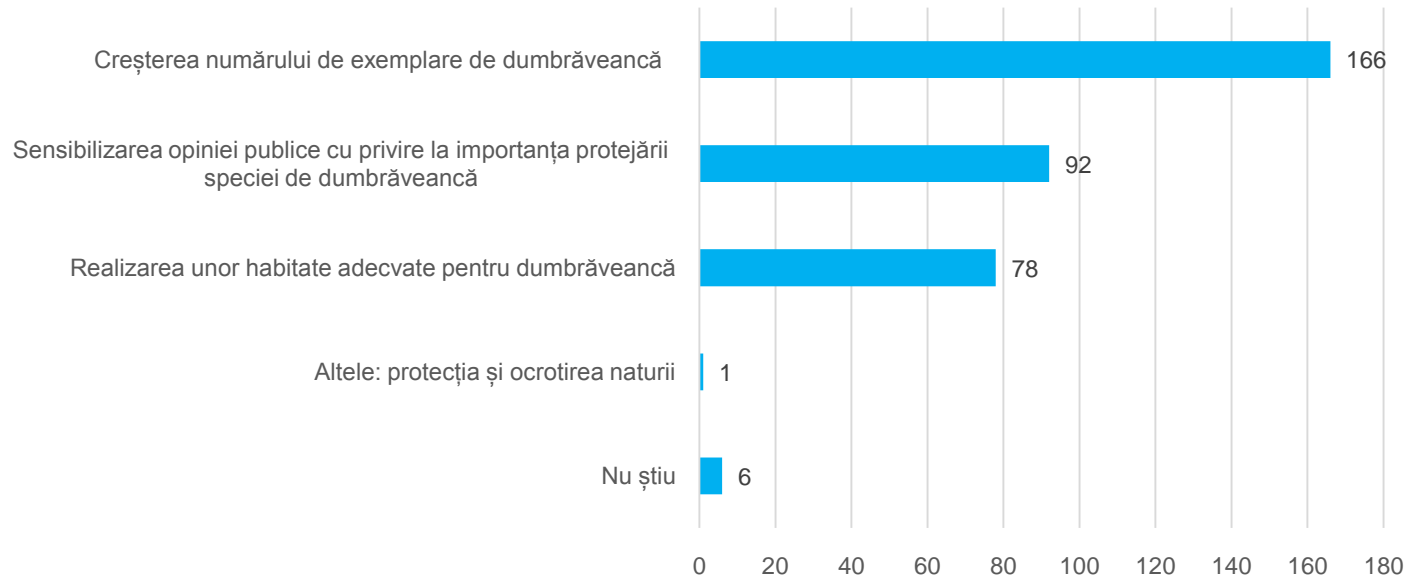


Diferența numărului de persoane chestionate până la totalul de 300 o reprezintă numărul celor care nu au auzit despre proiect, respectiv a celor care nu au acordat un răspuns întrebării (non-răspuns).

Raport intermediar II - decembrie 2016

N= 300

Care credeți că vor fi beneficiile implementării proiectului? (răspuns multiplu)



barometrul opiniei tale

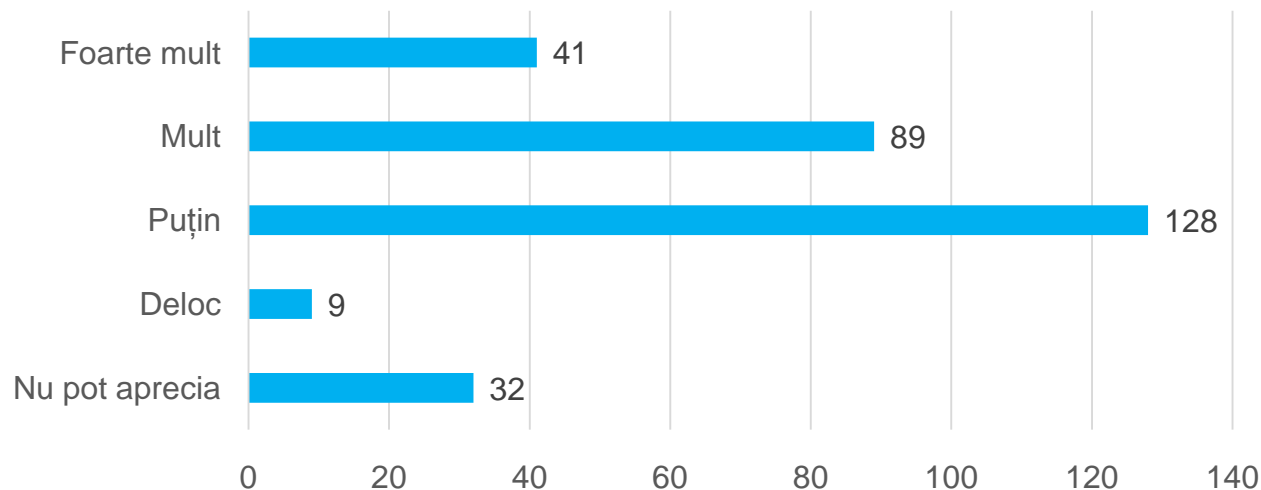
barometrul opiniei tale

barometrul opiniei tale

Report intermediar II - decembrie 2016

N= 299

Cât de importantă este pentru dvs. personal
soarta speciei dumbrăveanca?

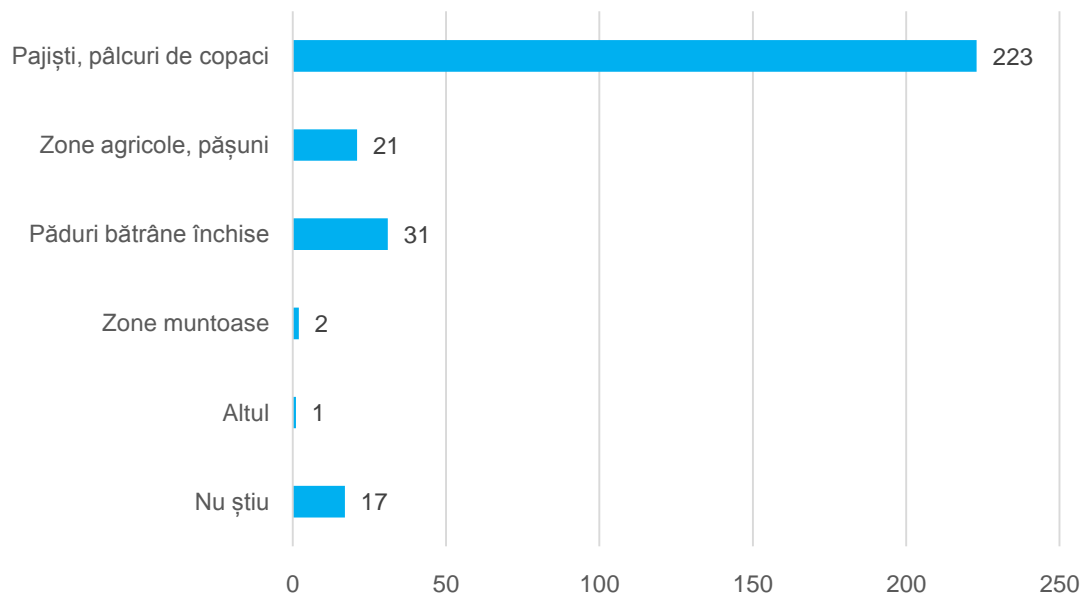


Diferența numărului de persoane chestionate până la totalul de 300 o reprezintă numărul celor care nu au acordat un răspuns întrebării (non-răspuns).

Report intermediar II - decembrie 2016

N= 295

Care este habitatul preferat al dumbrăvenței?

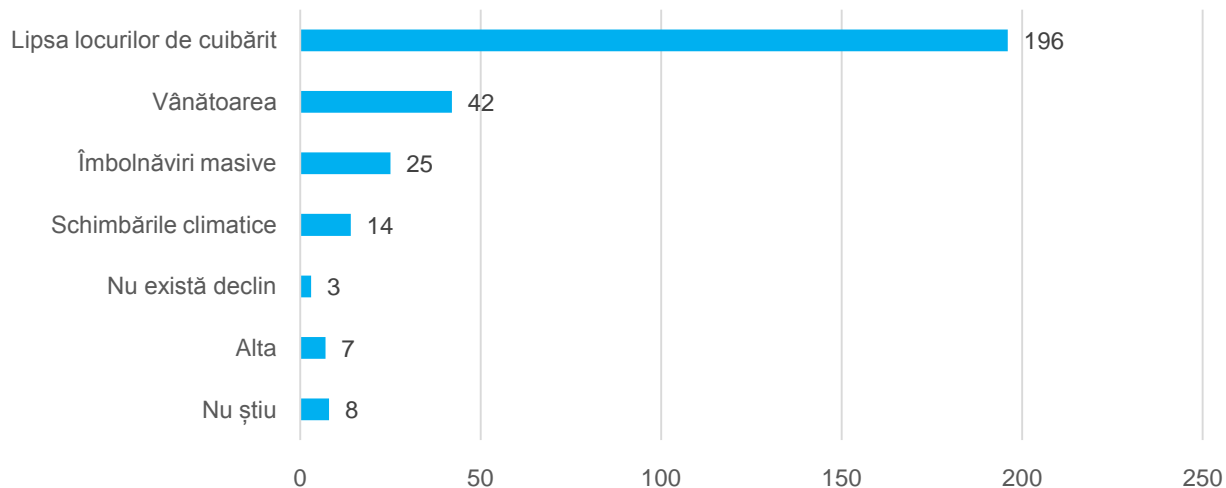


Diferența numărului de persoane chestionate până la totalul de 300 o reprezintă numărul celor care nu au acordat un răspuns întrebării (non-răspuns).

Report intermediar II - decembrie 2016

N= 295

Care este cauza declinului populațiilor de dumbrăveancă din Europa?

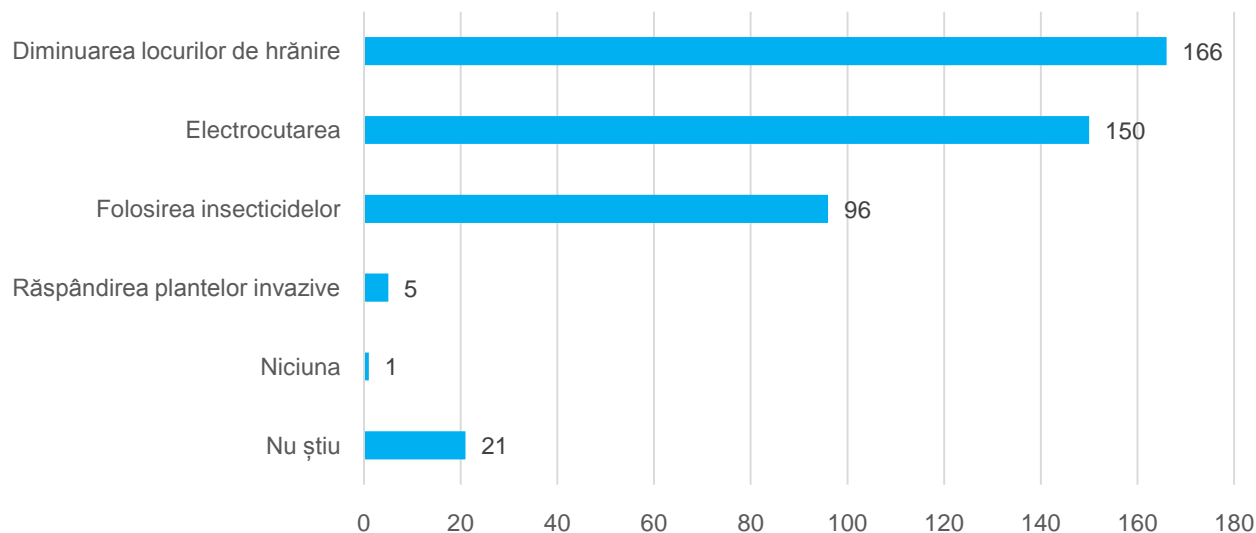


Diferența numărului de persoane chestionate până la totalul de 300 o reprezintă numărul celor care nu au acordat un răspuns întrebării (non-răspuns).

Raport intermediar II - decembrie 2016

N= 300

Care dintre factorii de mai jos prezintă pericol pentru dumbrăveancă? (răspuns multiplu)



barometrul opiniei tale

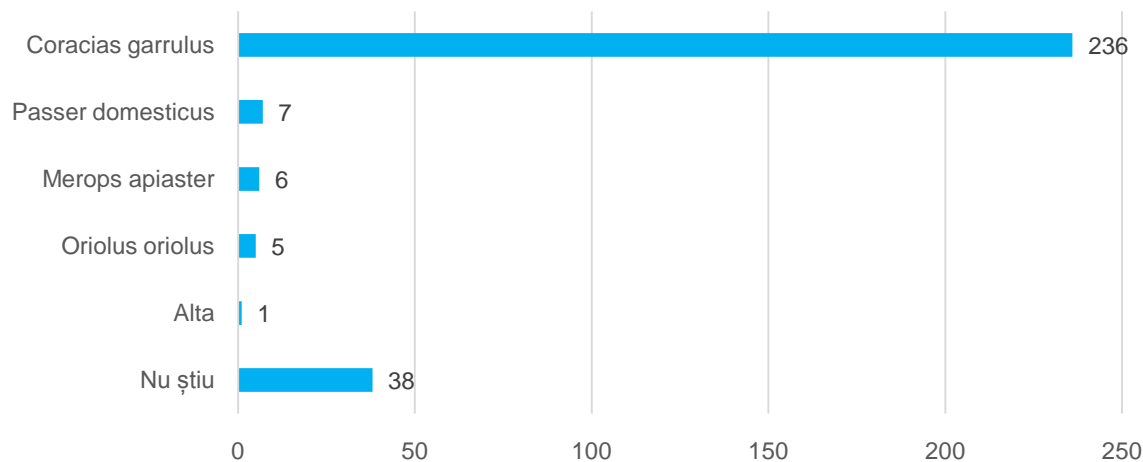
barometrul opiniei tale

barometrul opiniei tale

Raport intermediar II - decembrie 2016

N= 293

Care este denumirea științifică a dumbrăvenței?

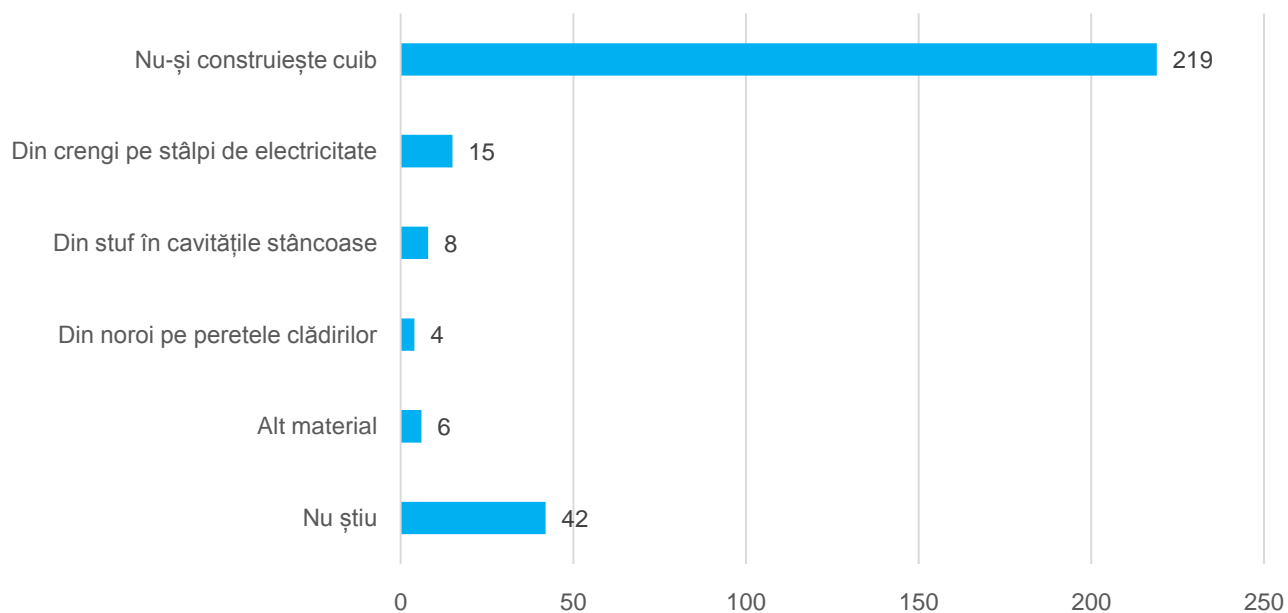


Diferența numărului de persoane chestionate până la totalul de 300 o reprezintă numărul celor care nu au acordat un răspuns întrebării (non-răspuns).

Report intermediar II - decembrie 2016

N= 294

Din ce materiale își construiește cuibul dumbrăveanca?

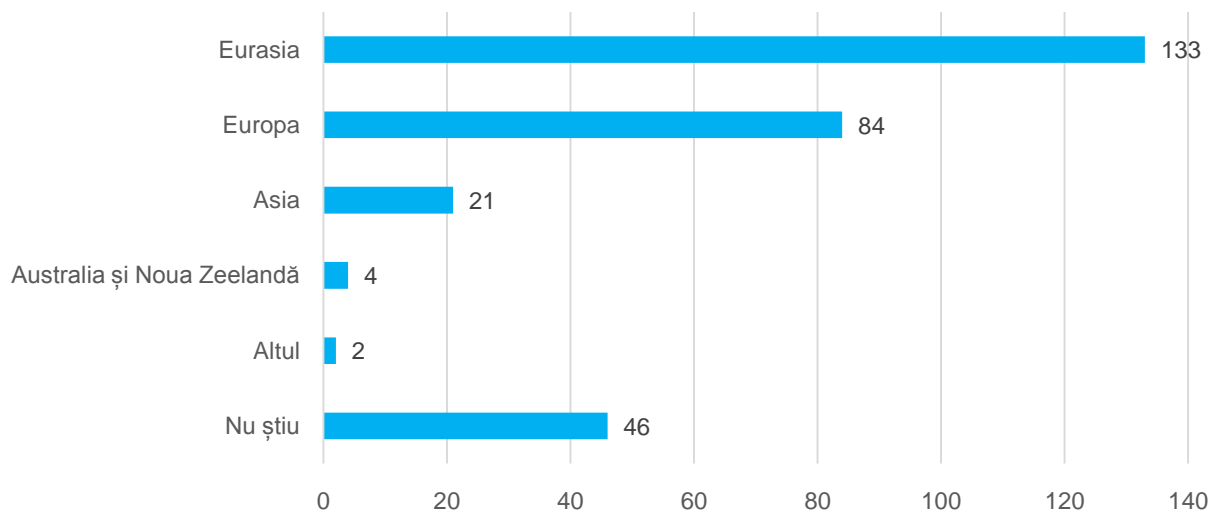


Diferența numărului de persoane chestionate până la totalul de 300 o reprezintă numărul celor care nu au acordat un răspuns întrebării (non-răspuns).

Raport intermediar II - decembrie 2016

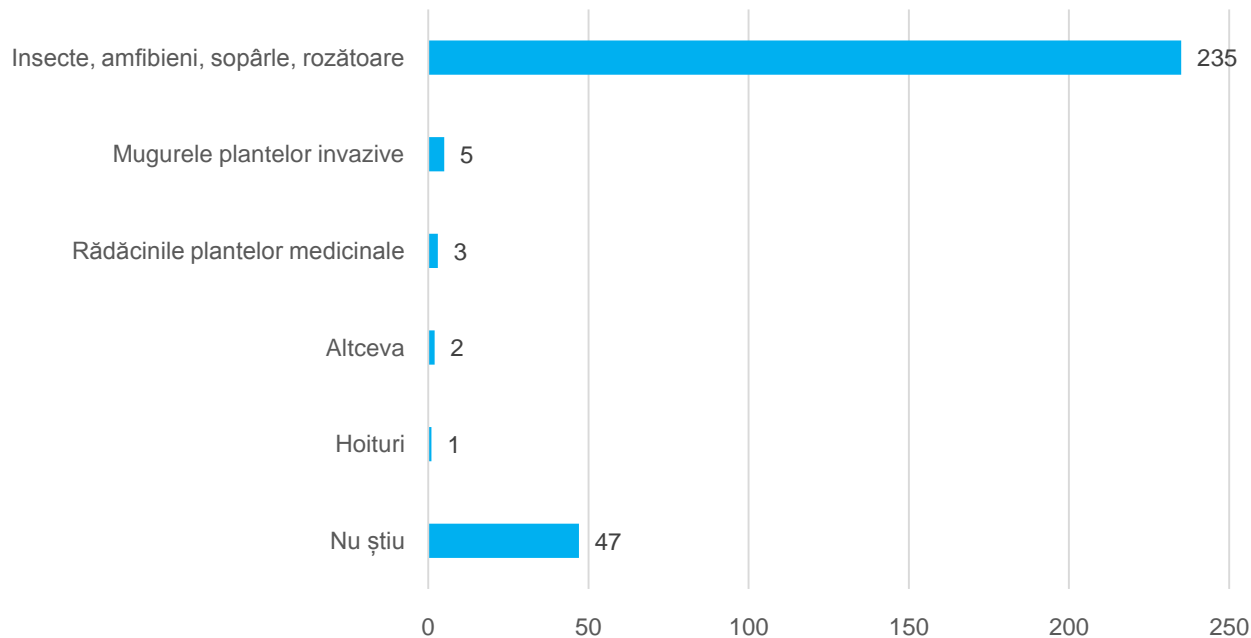
N= 290

Care este arealul de răspândire al acestei specii?



Diferența numărului de persoane chestionate până la totalul de 300 o reprezintă numărul celor care nu au acordat un răspuns întrebării (non-răspuns).

Cu ce se hrănește dumbrăveanca?

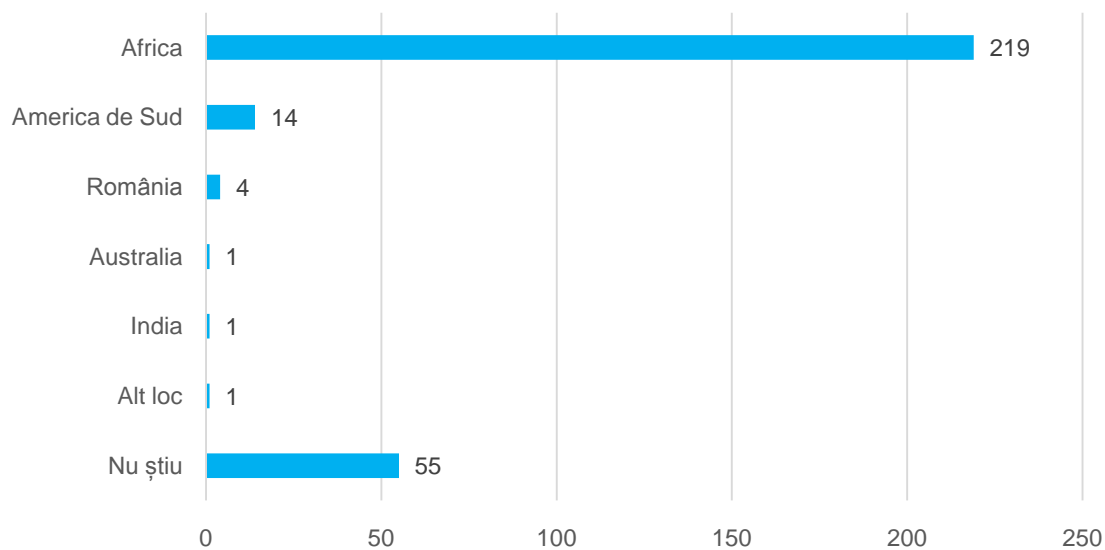


Diferența numărului de persoane chestionate până la totalul de 300 o reprezintă numărul celor care nu au acordat un răspuns întrebării (non-răspuns).

Report intermediar II - decembrie 2016

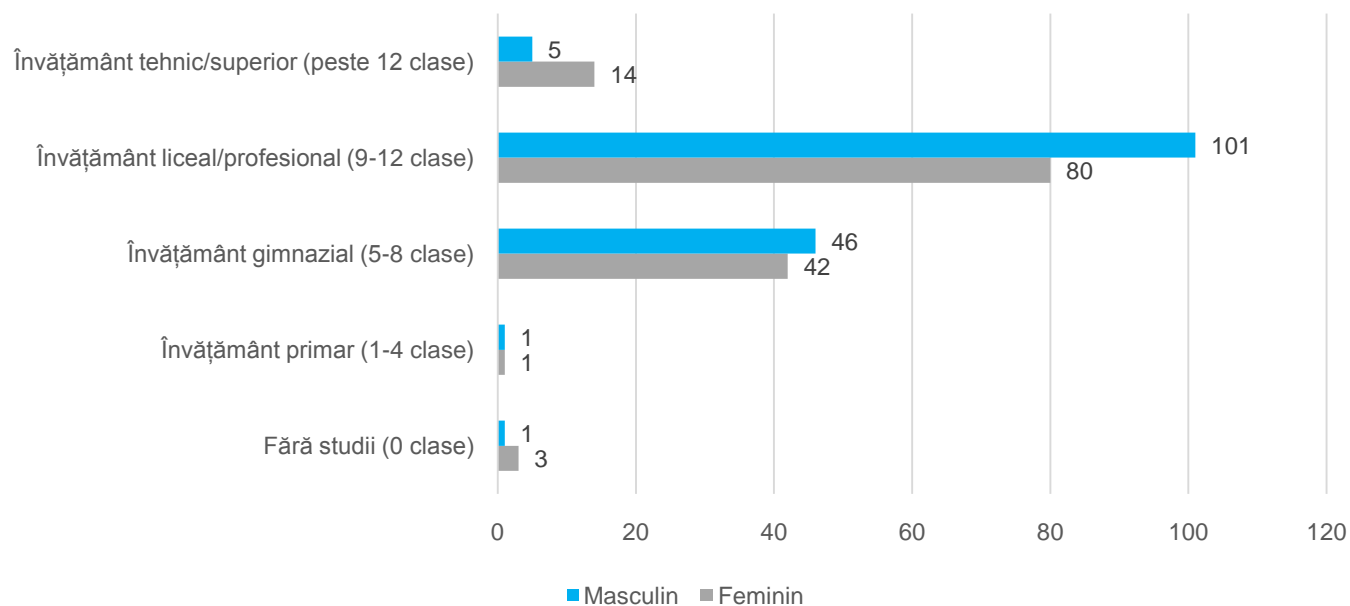
N= 295

Unde iernează dumbrăveanca?



Diferența numărului de persoane chestionate până la totalul de 300 o reprezintă numărul celor care nu au acordat un răspuns întrebării (non-răspuns).

Nivelul de studii al respondenților în funcție de gen

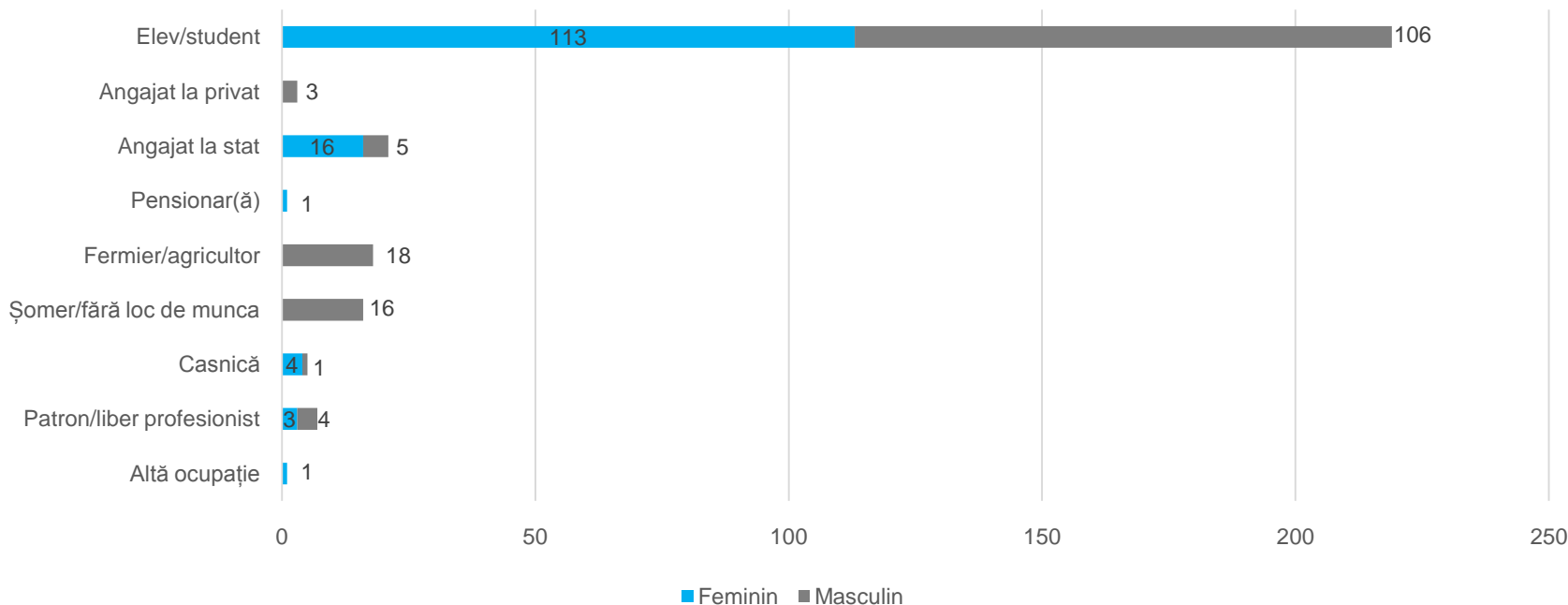


Diferența numărului de persoane chestionate până la totalul de 300 o reprezintă numărul celor care nu au acordat un răspuns întrebării (non-răspuns).

Report intermediar II - decembrie 2016

N= 291

Ocupația respondenților în funcție de gen

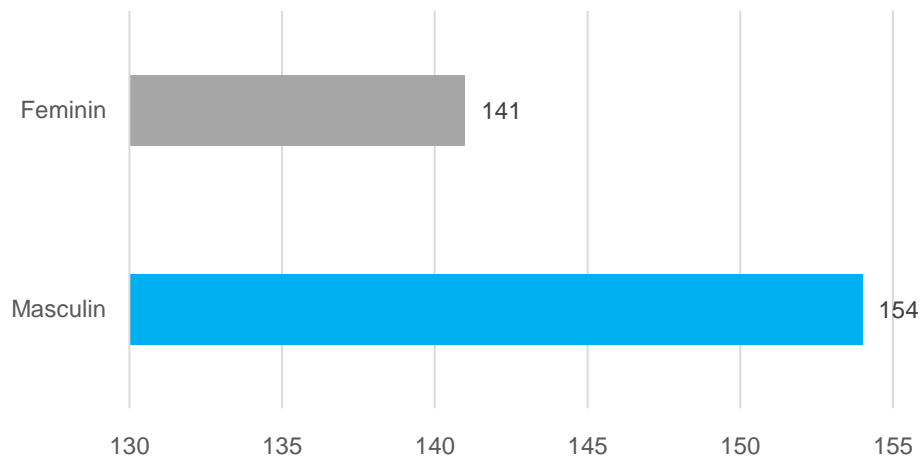


Diferența numărului de persoane chestionate până la totalul de 300 o reprezintă numărul celor care nu au acordat un răspuns întrebării (non-răspuns).

Raport intermediar II - decembrie 2016

N= 295

Genul respondenților

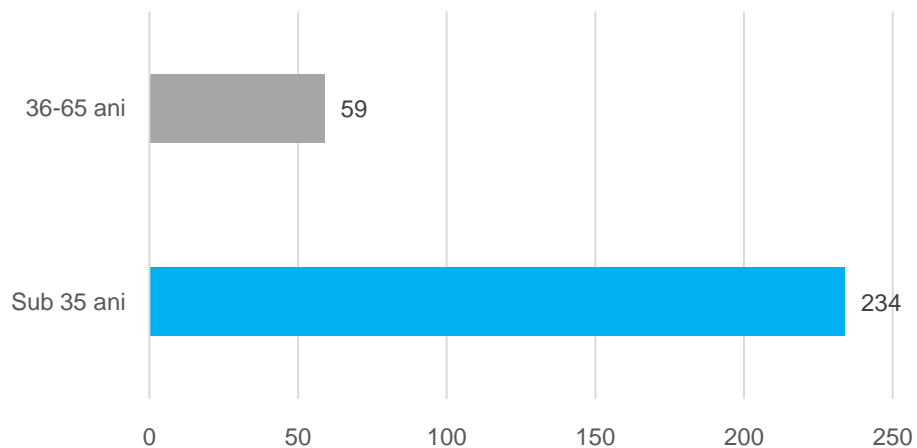


Diferența numărului de persoane chestionate până la totalul de 300 o reprezintă numărul celor care nu au acordat un răspuns întrebării (non-răspuns).

Raport intermediar II - decembrie 2016

N= 293

Vârsta respondenților

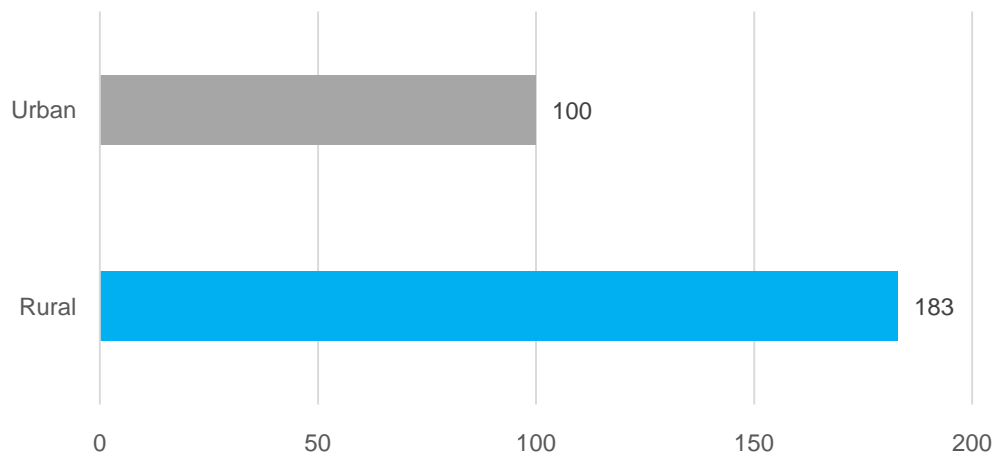


Diferența numărului de persoane chestionate până la totalul de 300 o reprezintă numărul celor care nu au acordat un răspuns întrebării (non-răspuns).

Raport intermediar II - decembrie 2016

N= 283

Mediul de rezidență al respondenților

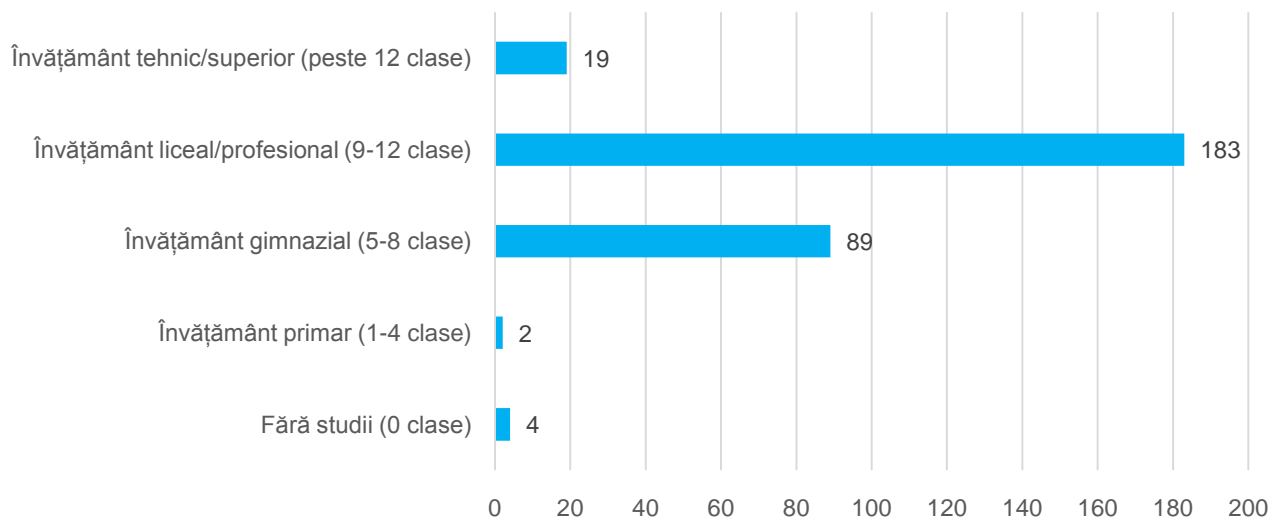


Diferența numărului de persoane chestionate până la totalul de 300 o reprezintă numărul celor care nu au acordat un răspuns întrebării (non-răspuns).

Raport intermediar II - decembrie 2016

N= 297

Nivelul de studii al respondenților



Diferența numărului de persoane chestionate până la totalul de 300 o reprezintă numărul celor care nu au acordat un răspuns întrebării (non-răspuns).

Compararea datelor primelor trei sesiuni de colectare a datelor

		Sept. 2015	Dec. 2015	Dec. 2016
Număr chestionare aplicate		120	100	300
Ați auzit despre proiectul "Conservarea Dumbrăvenței în Bazinul Carpatic"?	Da	79%	71%	79%
	Nu	21%	29%	21%
De unde ați auzit despre proiect? (majoritatea răspunsurilor)		Informări oficiale	Ziare, internet	Informări oficiale
Media procentului de răspunsuri "Nu știu" pentru întrebările de cunoștințe referitoare la proiect		23.12%	2.1%	2.65%
Media procentului de răspunsuri "Nu știu" pentru întrebările de cunoștințe referitoare la specia dunbrăveanca		45.2%	33%	11.6%
Procentul cumulativ al răspunsurilor "Mult" și "Foarte mult" aferente întrebării "Cât de importantă este pentru dvs. personal soarta speciei dunbrăveanca?"		47.5%	42%	43.5%
Ocupația majorității respondenților		Angajat la stat (46.7%)	Angajat la privat (23%) Angajat la stat (20%)	Elev/student (75.25%)
Genul majorității respondenților		Feminin (56.7%)	Masculin (57%)	Masculin (52.2%)
Vârsta majorității respondenților		36-65 ani (54.9%)	36-65 ani (54.6%)	Sub 35 ani (79.8%)
Mediul de rezidență al majorității respondenților		Rural (63.4%)	Urban (58.2%)	Rural (64.6%)

CONCLUZII

- Numărul respondenților care au auzit despre proiect este de 4 ori mai mare față de numărul celor care nu au auzit de proiect.
- Categoriile de persoane în rândul cărora majoritatea respondenților au declarat că au auzit de proiect sunt: locuitorii județelor Arad și Timiș, patronii/liberii profesioniști, fermierii/agricultorii, pensionarii, angajații în sectorul privat, respectiv cei cu vârsta cuprinsă între 36 și 65 de ani.
- Principalele surse de informare în rândul celor care au cunoștință despre proiect sunt informările publice și afișele/panourile.
- Majoritatea respondenților au acordat răspunsuri corecte întrebărilor de cunoștințe referitoare la proiect, proporția celor care au declarat că nu cunosc răspunsul fiind între 1,7% și 4,3%.
- Informațiile despre specia dumbrăveanca sunt mai puțin cunoscute decât cele referitoare la proiect. Între 5,7% și 18,3% dintre respondenți au marcat răspunsul "nu știu" la cele 8 întrebări aferente acestei tematici.
- Mai mult de jumătate din respondenți consideră ca principal beneficiu al proiectului creșterea numărului de exemplare de dumbrăveancă.
- Aproape jumătate dintre persoanele chestionate declară că soarta dumbrăveancei este importantă pentru ei.
- Date demografice: majoritatea persoanelor chestionate sunt de gen masculin, au sub 35 de ani, locuiesc în mediul rural și au studii liceale sau profesionale.
- Comparând datele actuale cu cele colectate la începutul cercetării (septembrie și decembrie 2015) se observă o scădere bruscă de la 23.12% la 2.65% a numărului de răspunsuri "nu știu" din cadrul întrebărilor referitoare la proiect. Tendința este una tot pozitivă în cazul întrebărilor de cunoștințe referitoare la specia dumbrăveanca, numărul bifelor acordate opțiunii "nu știu" scăzând de la 45.2% la 11.6%.



Conclusions:

- The number of respondents who have heard about the project is 4 times higher than the number of those who have not heard about it.
- The categories of persons among whom the majority of respondents said they had heard of the project are: residents of Arad and Timis counties, employers / self-employed, farmers, pensioners, employees in the private sector and those aged between 36 and 65 years.
- The main sources of information among those who know about the project are public information and posters / billboards.
- Most respondents gave correct answers to the questions about the project, the proportion of those who have checked the "I don't know" option is between 1.7% and 4.3%.
- Information about the Roller species are less known than those about the project. Between 5.7% and 18.3% of respondents marked the answer "I don't know" to the 8 questions related to this topic.
- More than half of respondents believe that the main benefit of the project is the increasing of the Roller specimens number.
- Nearly half of respondents say the fate of Roller is important to them.
- Demographics: the majority of respondents are male, are under 35 years old, live in rural areas and have high school or professional school.
- Comparing current data with those collected at the beginning of the research (September and December 2015) there is a sharp decline from 23.12% to 2.65% in the number of responses „I don't know" in the questions regarding the project. The trend is also positive for all questions concerning knowledge about the species Roller, the number of check marks awarded to "I don't know" decreased from 45.2% to 11.6%.